

## DESARROLLO ECONÓMICO. Significado e importancia.

Si Ud. fuese la Presidenta o el Presidente de nuestro país (está en Ud. proponérselo), y fuese invitada/o a participar en una reunión planetaria, de carácter económico, ¿cómo podría saber que lo está haciendo bien en esa materia?

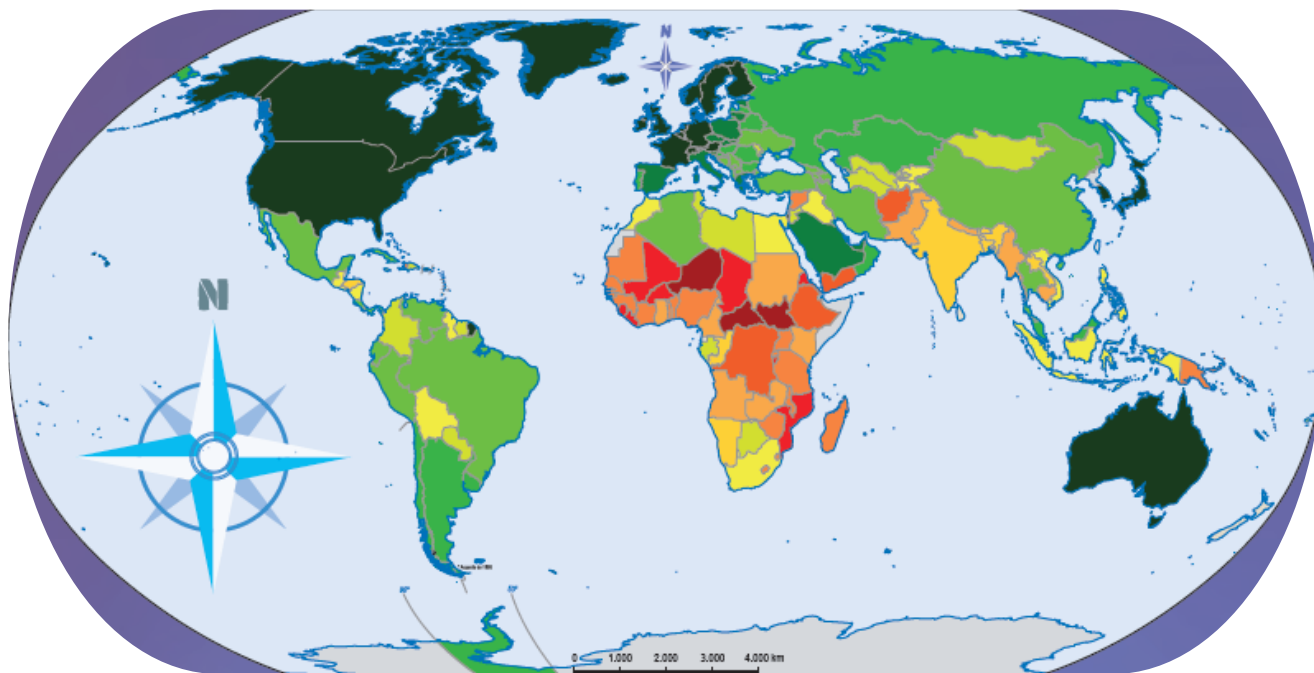
Pues bien, una cosa es que el país esté produciendo regularmente bienes y servicios, es decir, aumente la producción interna (lo que da forma al PIB), haya **crecimiento**; y otra, diferente, es que haya desarrollo, desarrollo económico.

De este modo, si bien el **desarrollo económico** depende del Producto Interno Bruto (PIB), incluye -además- en su medición otros factores; como la distribución de los ingresos nacionales en la población, así como la mejora en los niveles de bienestar de esta y la erradicación de la pobreza. Con el paso de los años incluso se le han incorporado otros indicadores.

Entonces, en la eventualidad que Ud. alcance la mayor investidura en nuestro país, debe preocuparse de todos estos indicadores, pues para medir el estado de las dimensiones de economía y el desarrollo, se han creado variados sistemas y mecanismos. Presentamos algunos.

## ÍNDICE DE DESARROLLO HUMANO (2018)

Es un indicador que mide el desarrollo humano por país. Fue elaborado por el Programa de Naciones Unidas para el Desarrollo (PNUD) y se calcula desde 1990. En la actualidad se aplica en 188 países y considera tres dimensiones básicas de su población: **esperanza de vida**, **acceso a la educación** y **calidad de vida**.

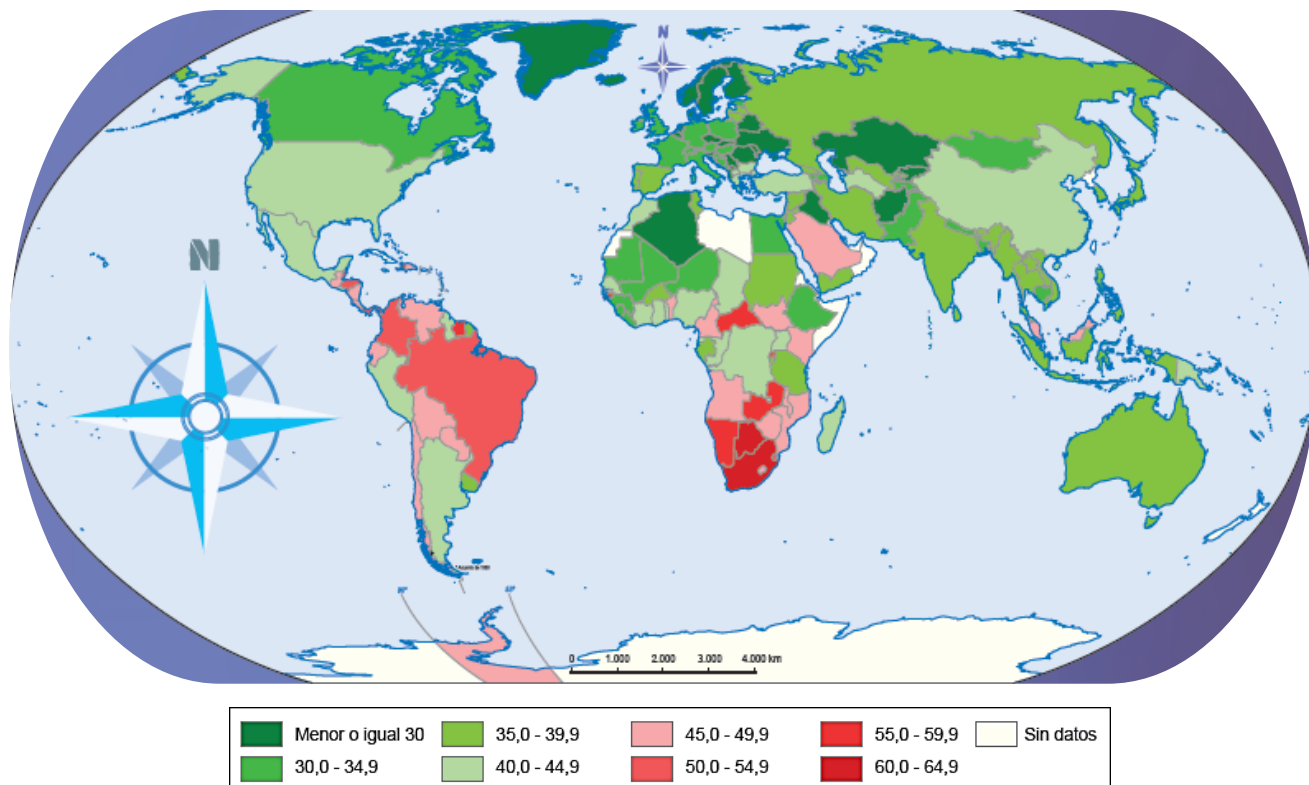


Chile tiene el mismo color que Argentina y Rusia (entre 0,800 – 0,849).

Más de 0,900	0,650 - 0,699	0,400 - 0,449
0,850 - 0,899	0,600 - 0,649	0,350 - 0,399
0,800 - 0,849	0,550 - 0,599	0,300 - 0,349
0,750 - 0,799	0,500 - 0,549	Menos de 0,300
0,700 - 0,749	0,450 - 0,499	Sin información

## ÍNDICE DE GINI (2016)

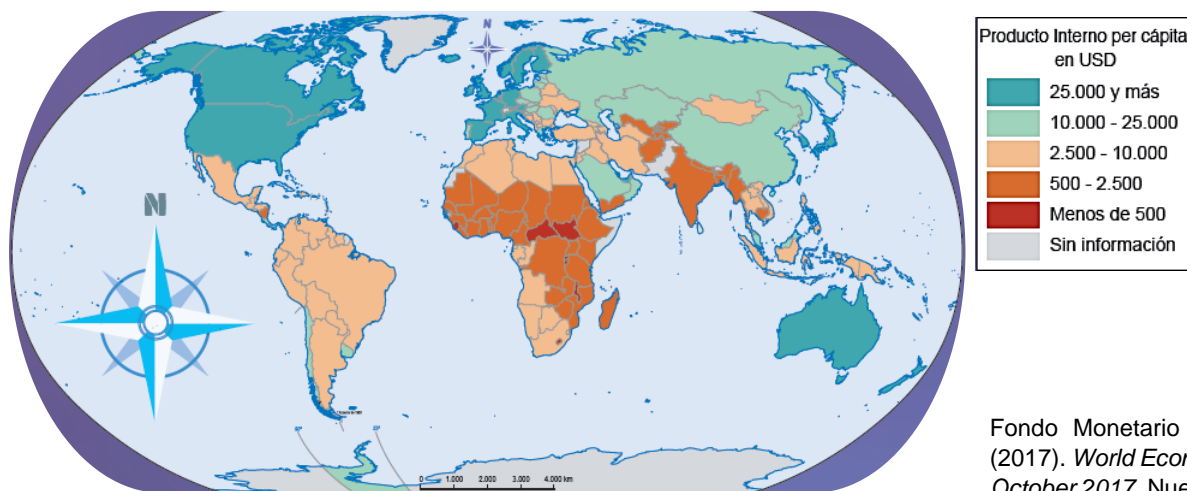
Este indicador es usado para calcular la distribución de la riqueza en un país comparando los ingresos de todos sus habitantes, por lo que suele utilizarse también para medir su nivel de desigualdad. Emplea una escala de 1 a 100, en la que una puntuación de 100 representa la máxima desigualdad (en donde una sola persona recibiría todos los ingresos y el resto nada), y una de 0 la igualdad perfecta (en donde todas las personas tendrían un ingreso idéntico).



World Bank Group (2016). *Poverty and Shared Prosperity 2016: Talking on Inequality*. Washington D. C.: World Bank.

## ÍNDICE DEL PRODUCTO INTERNO BRUTO PER CÁPITA (2017)

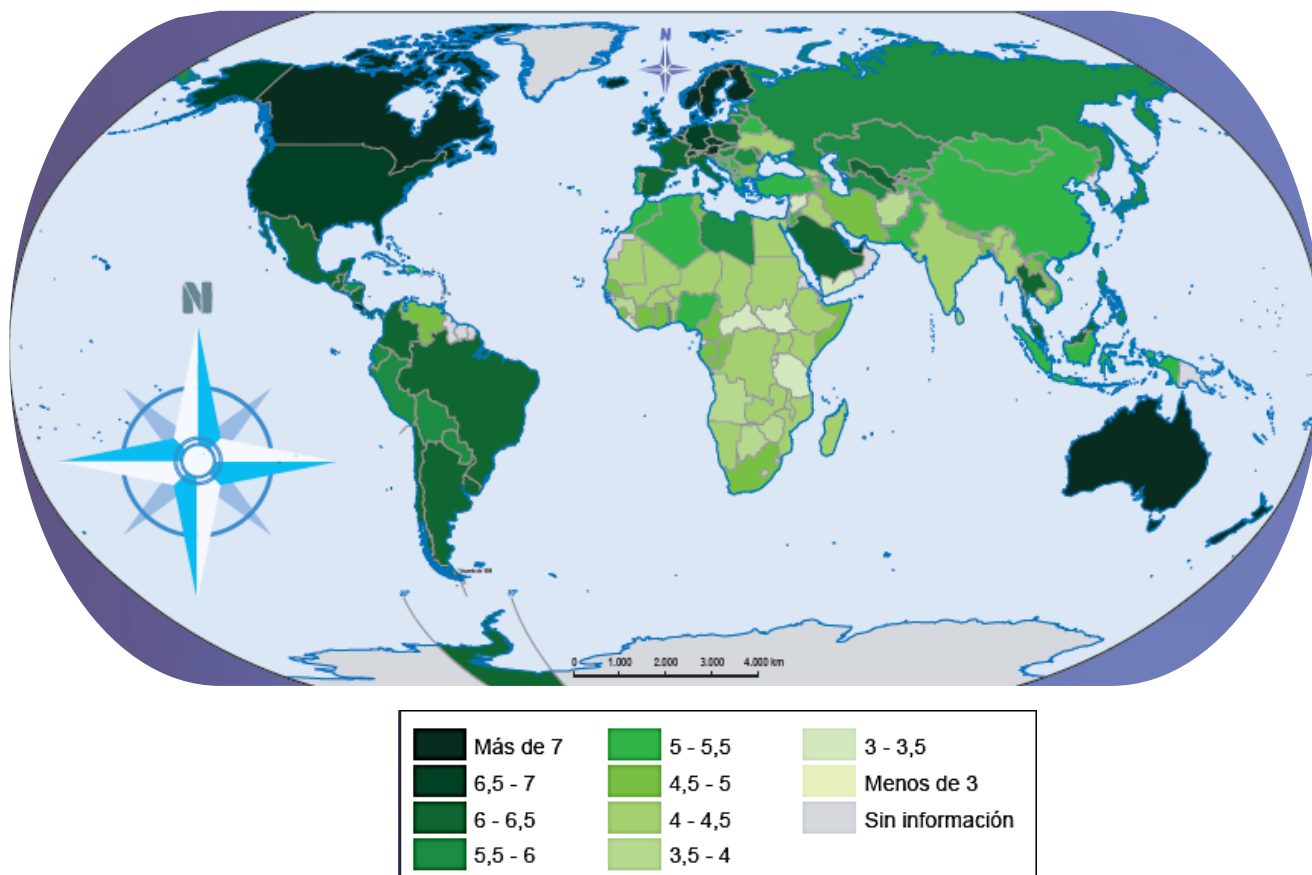
Índice que corresponde a un indicador macroeconómico usado para estimar la riqueza de un país. Para calcularlo, se suma el valor monetario de toda la producción de bienes y servicios de un país durante un año y se divide por el total de sus habitantes.



Fondo Monetario Internacional (2017). *World Economic Outlook October 2017*. Nueva York: FMI.

## ÍNDICE GLOBAL DE FELICIDAD. (2018)

Este índice es una iniciativa reciente, asociada a Naciones Unidas, que busca medir la felicidad de diferentes países mediante la aplicación de encuestas sobre 14 categorías, tales como estado emocional, participación ciudadana, seguridad, comunicación, tecnología, salud y trabajo, entre otras. Su primer reporte se publicó en 2012.



UN Sustainable Development Solutions Network (2018). *World Happiness Report 2018*. Nueva York: SDSN.

## ACTIVIDADES

**Revisaremos** (y escribiremos en nuestros cuadernos):

- > Cada uno de los cuatro criterios presentes en este documento.
- > Los definiremos (e incluiremos los otros aspectos, si los hay).
- > Verificaremos el color asignado a Chile comparándolo con otros países (al menos, los de esta parte del mundo).

**Nos preguntaremos** (y responderemos):

- > ¿Cuál es el rol del Estado en la economía?
- > ¿De qué manera los sistemas económicos contribuyen al bien común?